

Objectifs :

- donner aux enfants la possibilité de mettre en place un projet personnel à partir de jeux de mots.
- développer l'imaginaire à travers l'incitation et le détournement du sens des mots.
- organiser graphiquement les calembours et les compléter à l'aide d'un dessin.
- échanger, expliquer et justifier par oral sa proposition.

1. expliquer ce que l'on va faire :

à partir de calembours, les enfants vont devoir jouer avec la représentation de la mort afin d'obtenir un dessin humoristique.

2. consignes :

- choisir dans la liste ci-dessous, le calembour qui vous intéresse :

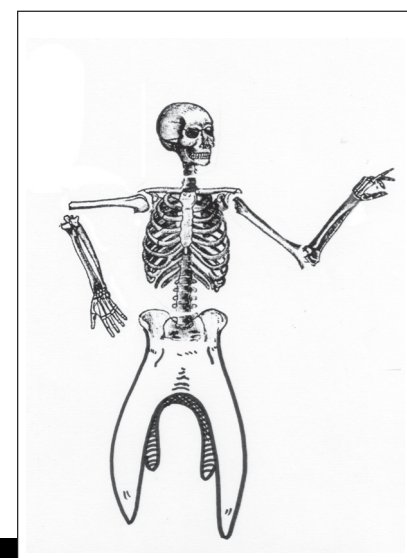
Morphée mort fée | morpion mort pion | morsure mort sur | morveux mort vœux | morphine mort fine | morbide mort bide | morbleu mort bleue | morceau mort seau | mordâne mort d'âne | mordant mort dent | morfondu mort fondue | morplaner mort planée | mortalité mort alitée | mortel mort aile | morfondre mort fondre | moralement mort allemand | morose mort rose .

Matériel :

Ciseaux, colle, feutre noir.


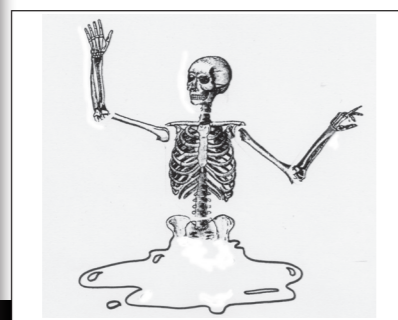
Références artistiques:

1882 et 1893, les arts incohérents Présence Panchounette
Collectif créé à Bordeaux en 1969 et dissout en 1990.



mordant
mort dent

morfondre
mort fondre



3. déroulement :

une fois le calembour choisi, réaliser dans un premier temps une esquisse de celui-ci.
Découper ensuite les éléments du squelette et les coller sur une nouvelle feuille dans la position de l'esquisse.
Prendre un feutre noir et par le dessin compléter le collage afin d'obtenir votre calembour illustré.

4. prolongement en classe :

après cet atelier, vous pouvez par la suite, placer le calembour dans une phrase et réaliser une édition collective de la classe en intégrant tous les textes et dessins réalisés.

Cette pratique d'atelier a été conçue pour proposer aux enfants une activité artistique en prolongement de l'exposition «Foules, Fools» présentée à la Kunsthalle.

Lexique :

Calembour : jeu de mots formé sur une ressemblance de sons entre 2 mots qui ont chacun un sens différent.
Exemple «Tous les matins, je me lève de **bonheur**». Jacques Prévert (plutôt que de **bonne heure**).

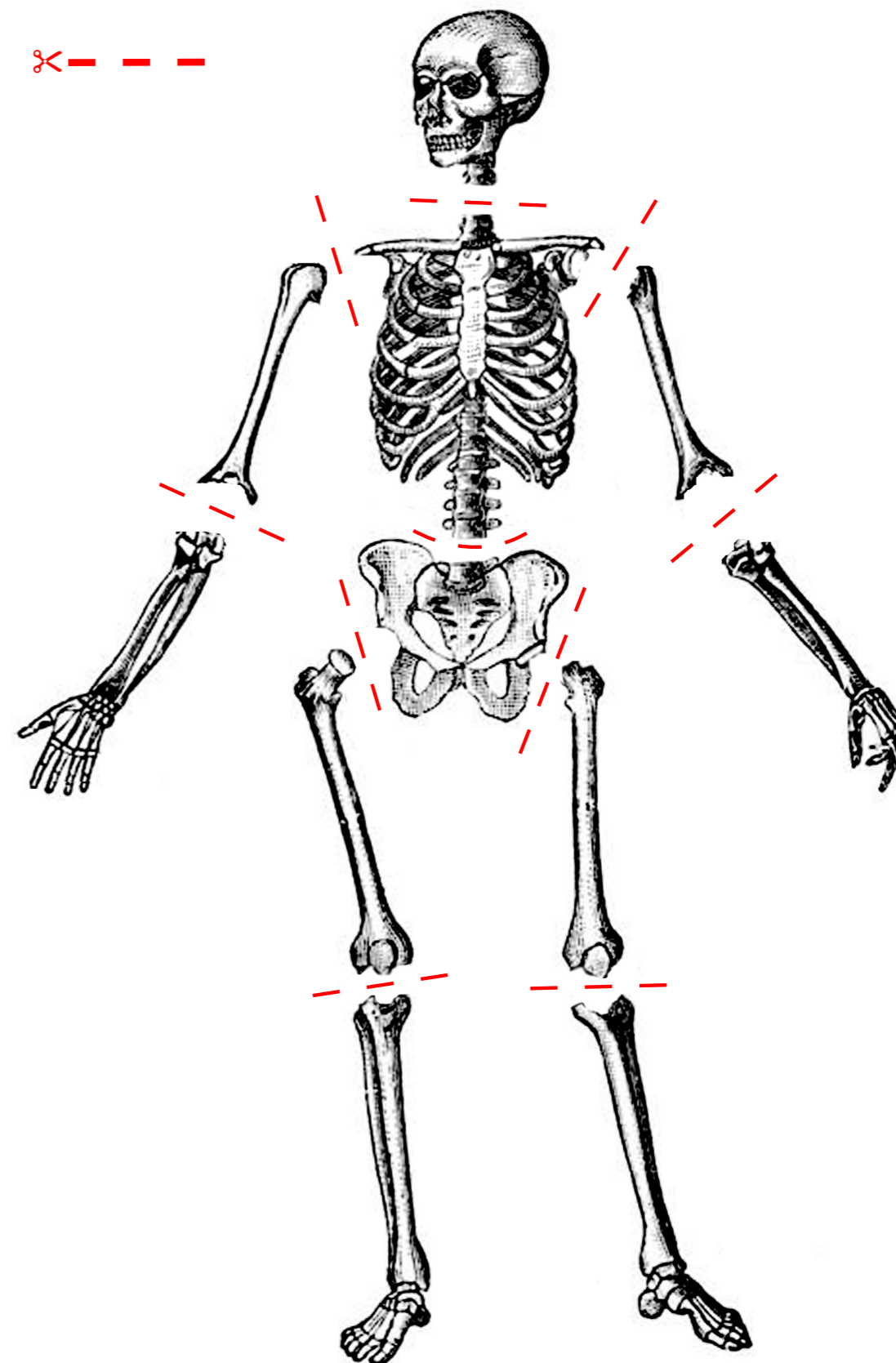
Esquisse : première étude d'une composition picturale, sculpturale, architecturale, indiquant les grandes lignes du projet et servant de base à son exécution finale.

Dessin : technique consistant à représenter en deux dimensions des personnages, des animaux, des objets, des paysages ou des idées par des formes et ou contours.

Squelette : ensemble des os qui constitue la charpente du corps des hommes et des animaux vertébrés.

Conception et réalisation : Les Ateliers Pédagogiques d'Arts Plastiques

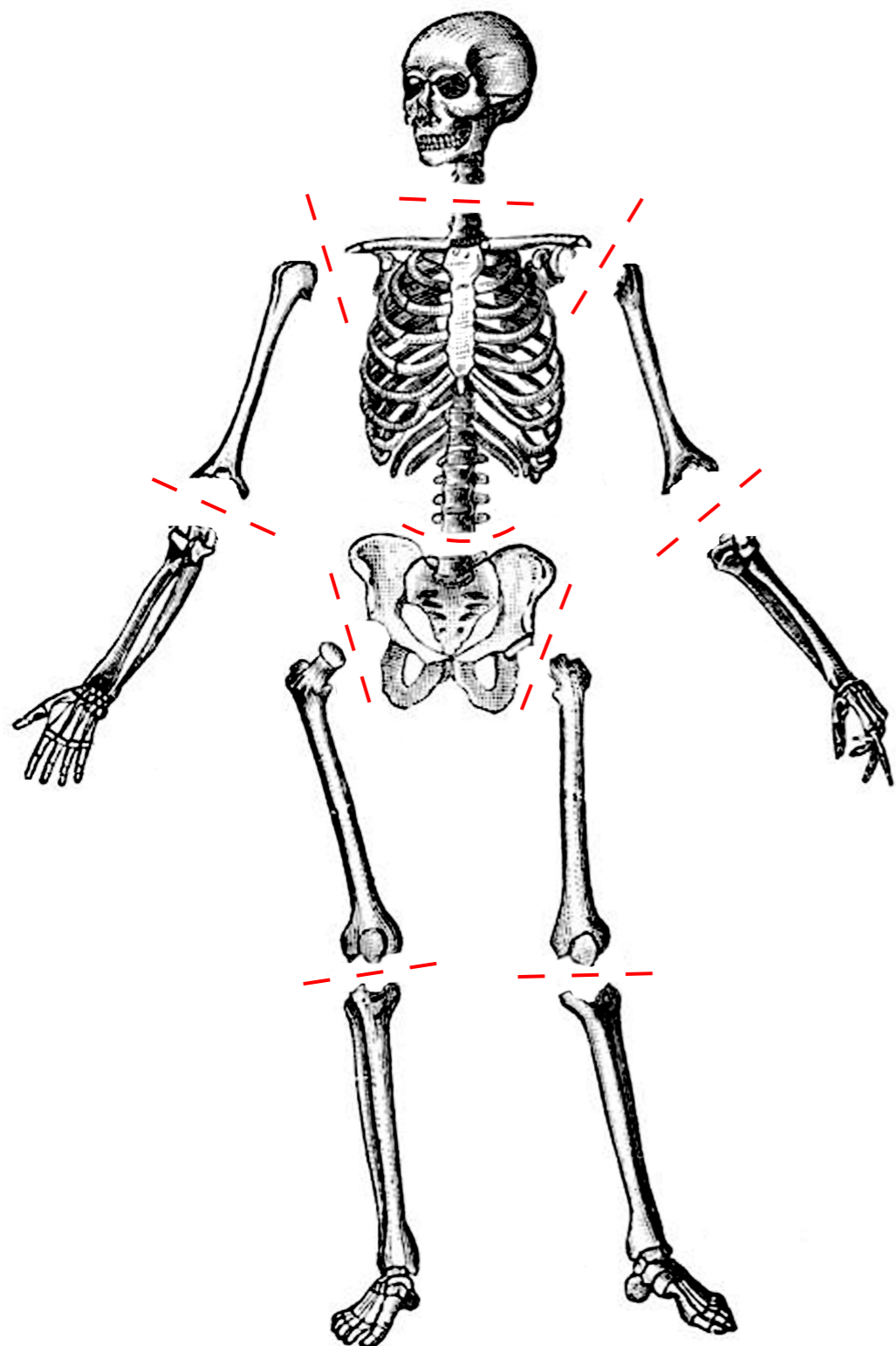
cycle 3



Je choisis et j'entoure un calembour dans la liste ci-dessous.

- | | | | | | |
|------------------|-------------------|-------------------|--------------------|---------------------|------------------------|
| morphée | morveux | morbide | mordant | moralité | mortadelle |
| <i>mort fée</i> | <i>mort vœux</i> | <i>mort bide</i> | <i>mort dent</i> | <i>mort alitée</i> | <i>mort à Delle</i> |
| morpion | morale | morbleu | morfondu | morceler | moralemement |
| <i>mort pion</i> | <i>mort halle</i> | <i>mort bleue</i> | <i>mort fondue</i> | <i>mort scellée</i> | <i>mort allemand</i> |
| morsure | morphine | morceau | morplaner | mordancer | morcellement |
| <i>mort sûre</i> | <i>mort fine</i> | <i>mort seau</i> | <i>mort planée</i> | <i>mort dansée</i> | <i>mort scellement</i> |
| mortier | moraine | mordâne | mortalité | morfondre | morose |
| <i>mort 1/3</i> | <i>mort haine</i> | <i>mort d'âne</i> | <i>mort alitée</i> | <i>mort fondre</i> | <i>mort rose</i> |

✂ — — — Je découpe toutes les parties du squelette.



J'écris ci-dessous le calembour choisi.

mort

J'assemble ci-dessus mon squelette et je le complète avec un dessin pour imaginer le calembour.