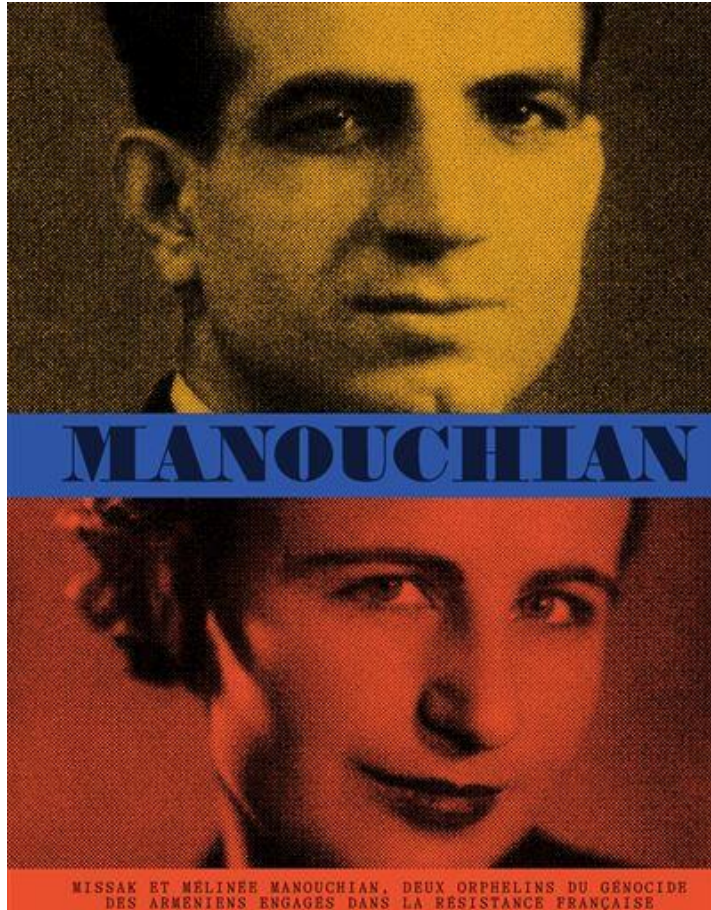


Missak, Mélinée et le groupe Manouchian



Les cercueils de Mélinée et de Missak Manouchian, entourés d'installations représentant leurs camarades résistants des FTP-MOI, lors de la cérémonie d'entrée du couple au Panthéon, à Paris, le 21 février 2024. SARAH MEYSSONNIER / REUTERS

En résumé



Missak et Mélinée Manouchian sont tous les deux des survivants et orphelins du génocide arménien. Ils se sont réfugiés en France. Durant la 2ème guerre mondiale, Missak a été arrêté, torturé puis fusillé le 21 février 1944 au Mont Valérien avec 22 autres membres de son groupe, celui de la section MOI (la Main d'Œuvre Immigré) des Francs Tireurs et Partisans (les FTP), des combattants résistants aux nazis.

La couverture de l'ouvrage « Manouchian » de Denis Peschanski, Claire Mouradian et Astrig Atamian

Qui était Missak Manouchian ?



En août 1944, les femmes des FTP-MOI de Marseille défilent pour la Libération.

Sa vie résumée par une historienne sur [Franceinfo junior](#), en 7 minutes.

« Qui était Missak Manouchian ? »

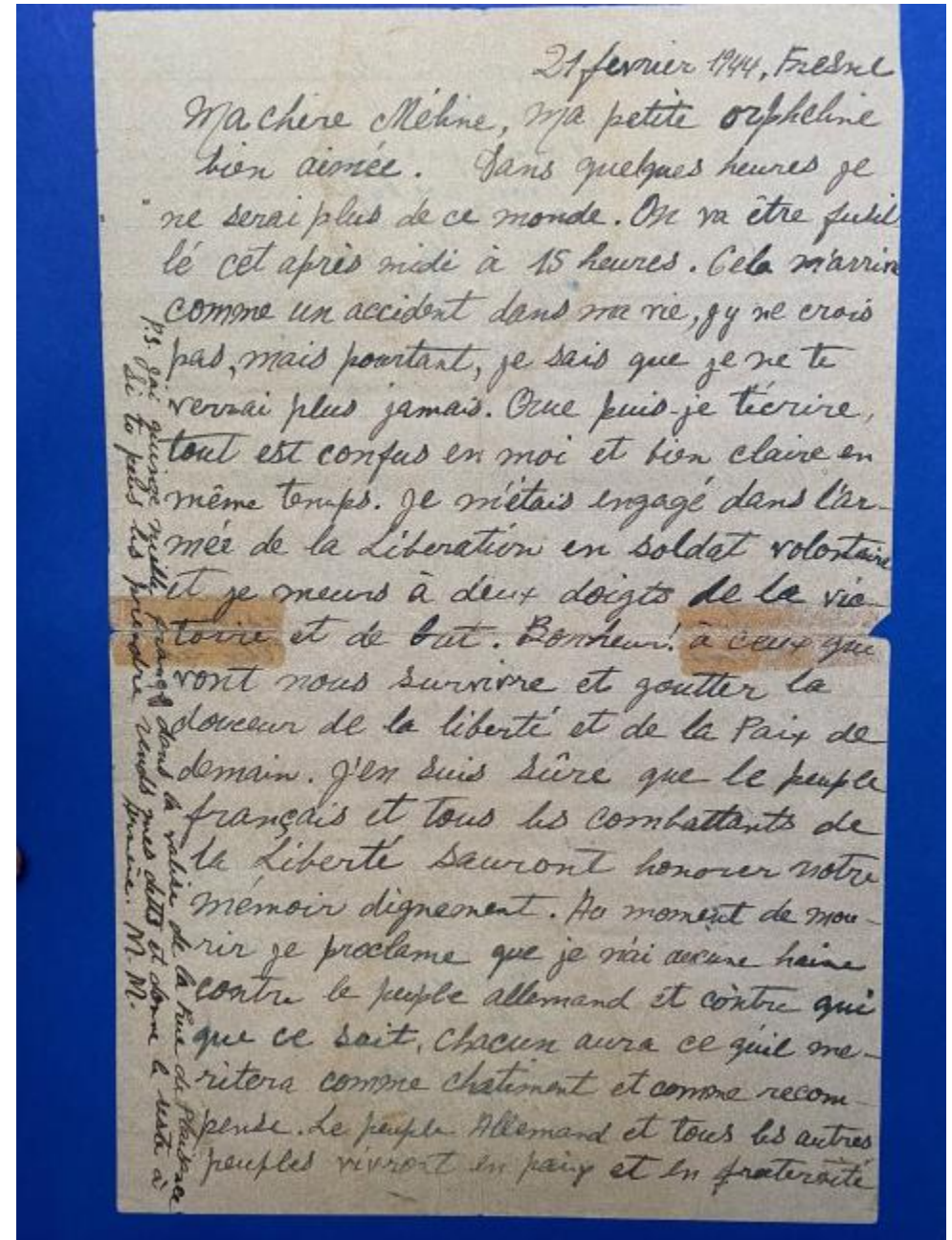
« Pourquoi entre-t-il au Panthéon ? »

« Qui était sa femme et quel rôle a-t-elle joué dans la résistance ? »

La lettre

Avant de mourir, il écrit une lettre à sa femme : « *Ma petite Mélinée, ma petite orpheline bien-aimée, dans quelques heures je ne serai plus de ce monde. On va être fusillé cet après-midi à 15 heures ...* »

Cette lettre a été lue par Patrick Bruel le jour de la panthéonisation du couple.



L'affiche rouge



Au moment du procès des combattants du FTP-MOI, les allemands font placarder une grande affiche de **propagande** dans laquelle ils font passer les résistants pour des criminels. Les portraits de 10 résistants et les photos de 6 attentats qu'ils sont accusés d'avoir commis, y figurent. Finalement cette affiche aura l'effet inverse de celui souhaité : les passants manifestent de la sympathie vis-à-vis de ce groupe de combattants.

Propagande : le fait d'utiliser les moyens d'information pour influencer une population. [Explication](#)


Activité

Réalisez une « anti-affiche rouge » en

- réfléchissant au message à faire passer : le slogan, un éventuel court texte
- établissant une charte graphique : la police utilisée, les images, les couleurs
- sélectionnant une technique pour réaliser le visuel (collage, dessin, photographie, peinture, ...)

Puis affichez-la dans votre école et envoyez-la au bureau Arts et culture (bureau.arts.culture68@ac-strasbourg.fr)

Un ouvrage pour la classe



Un album écrit par Didier Daeninckx et illustré par Laurent Corvaisier sur l'histoire de cet immigré arménien. A partir de 8 ans.